



### Aufgabe 1:


Male für jedes Gefühl, das im Film genannt wird, den entsprechenden Gesichtsausdruck.



Luisa ist glücklich.



Luisa ist traurig.



Luisa ist ängstlich.



Luisa ist wütend.



Luisa ist beleidigt.



Luisa ist fröhlich.

### Aufgabe 2:

Kennst du weitere Gefühle? Schreibe sie auf.

### Aufgabe 3:

Suche dir zwei Gefühle aus. Schreibe in ganzen Sätzen auf, wann du dich so fühlst.

Schreibe so: Ich bin glücklich, wenn ich morgens in die Schule komme und mich die Kinder meiner Klasse mit einem netten „Hallo“ begrüßen.

### Aufgabe 4:

Gefühle erlebt jeder anders. Was macht dich besonders glücklich? Beschreibe.

Bestimmt gibt es auch etwas, was dich besonders traurig macht? Schreibe es auf.

### Aufgabe 5: Glückssymbol

Das vierblättrige Kleeblatt ist ein Symbol für Glück. Bastle ein Kleeblatt.


① Nimm dafür ein grünes Papier (20 x 20 cm).



② Falte es einmal längs und einmal quer.



③ Zeichne ein Herz darauf und schneide es aus.



Schreibe in einem kurzen Satz darauf, was dich besonders glücklich macht. Hänge das Kleeblatt sichtbar im Klassenzimmer auf. Vergleiche dein Kleeblatt mit denen der anderen Kinder.

Gibt es etwas, was viele Kinder deiner Klasse glücklich macht?